


Indicador	Resultado	Parametro
<b>01.- LIQUIDEZ (Activo Circulante / Pasivo Circulante)</b>		
\$32,316,175.14 / \$1,198,414.96 Se dispone de 26.97 de activo circulante para pagar cada \$1.00 de obligaciones a corto plazo. Por lo que se cuenta con liquidez.	26.97	a) Positivo = mayor de 1.1 veces b) Aceptable = de 1.0 a 1.1 veces c) No aceptable = menor a 1.0 veces
<b>02.- MÁRGEN DE SEGURIDAD ((Activo Circulante - Pasivo Circulante) / Pasivo Circulante)</b>		
(\$32,316,175.14 - \$1,198,414.96) / \$1,198,414.96 Se cuenta con un nivel positivo de margen de seguridad para solventar contingencias.	2596.57%	a) Positivo = mayor a 35% b) Aceptable = de 0% a 35% c) No aceptable = menor a 0%
<b>03.- PROPORCIÓN DEL PASIVO A CORTO PLAZO SOBRE EL PASIVO TOTAL (Pasivo Circulante/Pasivo Total)</b>		
(\$1,198,414.96 / \$1,198,414.96) El resultado indica que el financiamiento a corto plazo predomina respecto al pasivo a largo plazo.	100.00%	a) Positivo = mayor o igual a 50% b) No Aceptable = menor a 50%
<b>04.- SOLVENCIA (Pasivo Total / Activo Total)</b>		
\$1,198,414.96 / \$471,674,868.04 Se cuenta con un nivel positivo de solvencia para cumplir con sus compromisos a largo plazo.	0.25%	a) Positivo = mayor a 35% b) Aceptable = de 0% a 35% c) No aceptable = menor a 0%
<b>05.- AUTONOMÍA FINANCIERA (Ingresos Propios / Ingresos Totales)</b>		
\$53,222,843.68 / \$53,222,843.68 El resultado refleja el porcentaje de los ingresos propios, por lo que se cuenta con autonomía financiera.	100.00%	a) Positivo = mayor o igual a 50% b) No aceptable = menor a 50%
<b>06.- AUTONOMÍA FINANCIERA PARA CUBRIR EL GASTO CORRIENTE (Ingresos Propios / Gasto Corriente)</b>		
\$53,222,843.68 / \$19,477,431.62 El gasto corriente es cubierto en un 273.25% con recursos propios, por lo cual se cuenta con un nivel positivo de autonomía financiera, para cubrir su gasto corriente.	273.25%	a) Positivo = mayor al 55% b) Aceptable = 45% al 55% c) No aceptable = menor al 45%
<b>07.- REALIZACIÓN DE INVERSIONES, SERVICIOS Y BENEFICIO SOCIAL (Gasto de capital / Otros Ingresos)</b>		
	0.00	a) Positivo = mayor al 70% b) Aceptable = 60% al 70% c) No aceptable = menor al 60%
<b>08.- RESULTADO FINANCIERO ((Saldo Inicial + Ingresos Totales) / Gasto Total)</b>		
\$5,039,688.70 + \$53,222,843.68 / \$23,033,698.92 Se cuenta con un nivel Positivo de equilibrio financiero en la administración de los recursos.	2.53	a) Positivo = Igual o mayor a 1 b) No Aceptable = Menor a 1
<b>09.- PROPORCIÓN DEL GASTO CORRIENTE SOBRE EL GASTO TOTAL (Gasto corriente / Gasto Total)</b>		
\$19,477,431.62 / \$23,033,698.92 El gasto corriente representan el 84.56% del gasto total.	84.56%	
<b>10.- PROPORCIÓN DE LOS SERVICIOS PERSONALES S/GASTO CORRIENTE (Servicios Personales/Gasto corriente)</b>		
\$8,063,017.60 / \$19,477,431.62 Los servicios personales representan el 41.39% del gasto corriente.	41.39%	


**Indicador** **Resultado** **Parametro**




SECRETARIA DEL  
H. AYUNTAMIENTO  
2024-2027  
HUEYTAMALCO, PUE.

  
C. EDGAR IVAN LUNA RIVERA

PRESIDENTE MUNICIPAL

  
C. EDGAR ISRAEL MARTINEZ SALINAS  
SECRETARIO DEL AYUNTAMIENTO

  
PRESIDENCIA MUNICIPAL  
H. AYUNTAMIENTO  
2024-2027  
HUEYTAMALCO, PUE.

  
C. LAURA ITZEL GARCIA JUAREZ

TESORERA MUNICIPAL

  
TESORERIA MUNICIPAL  
H. AYUNTAMIENTO  
2024-2027  
HUEYTAMALCO, PUE.